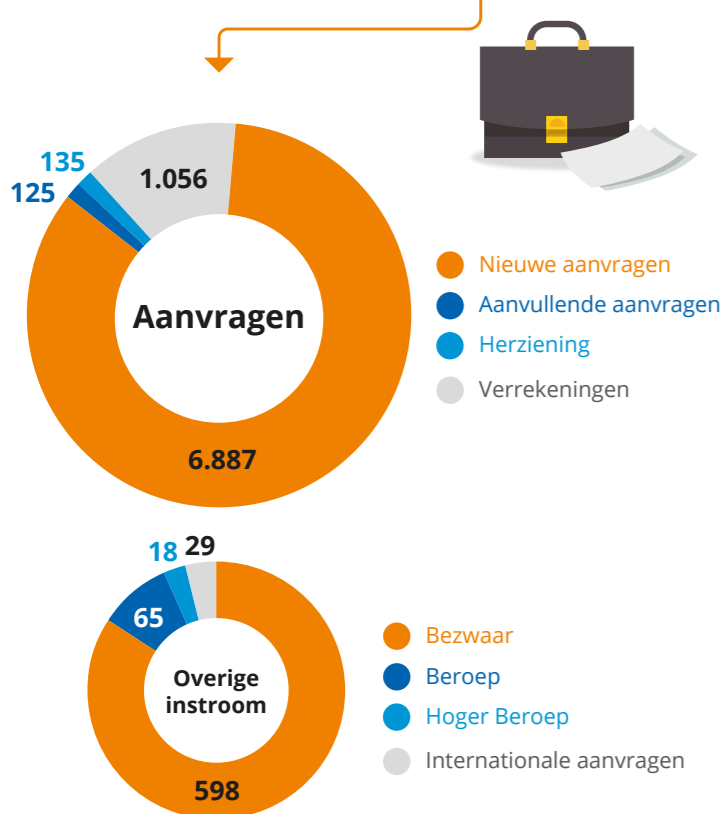
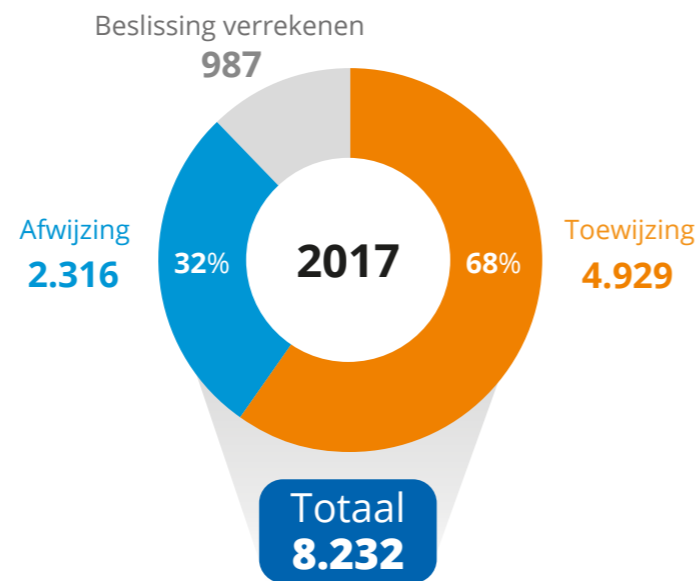
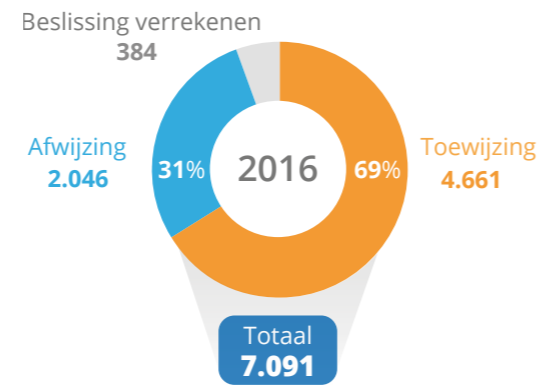
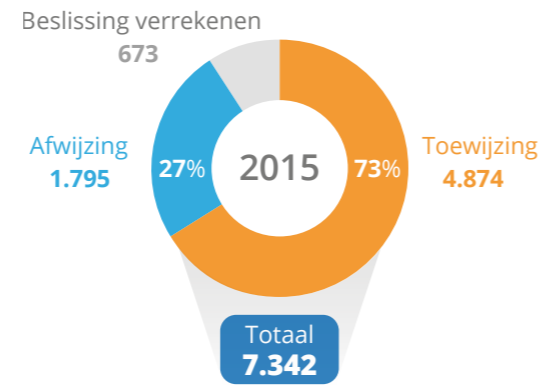


Aantal aanvragen

(nieuw, aanvullend, herziening en verrekening)



Primaire beslissingen



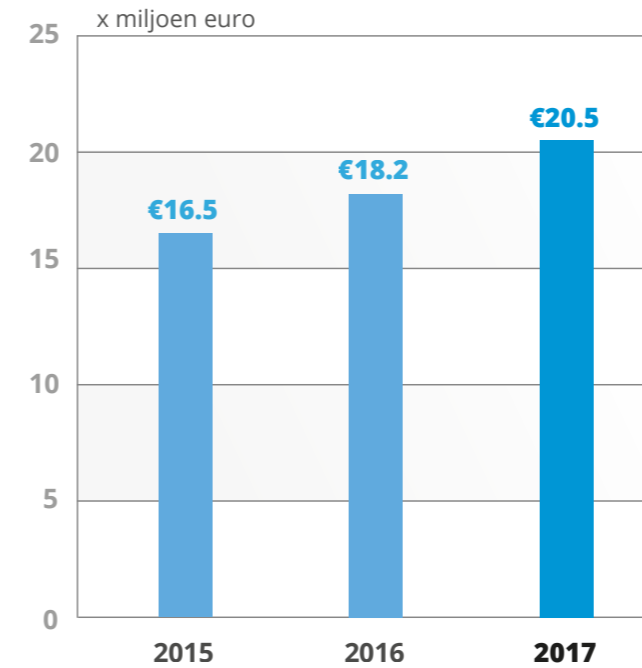
Uitgekeerde bedragen

(reguliere aanvragen)

Gemiddeld uitgekeerd bedrag:



Totaal uitgekeerd bedrag:



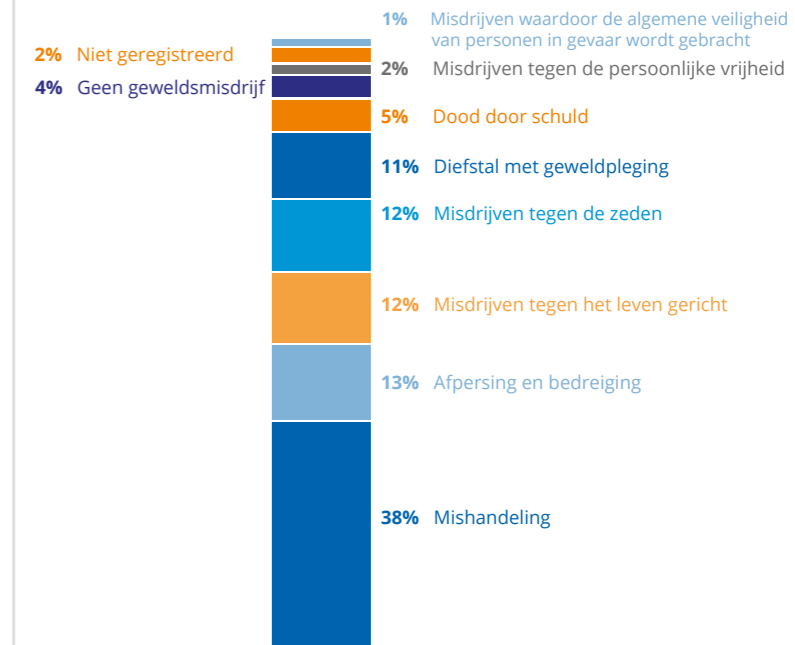
Ontvangsten CJIB in 2017:
€ 686.979,-
(inclusief betaling door dader op grond van art. 14 Sr)



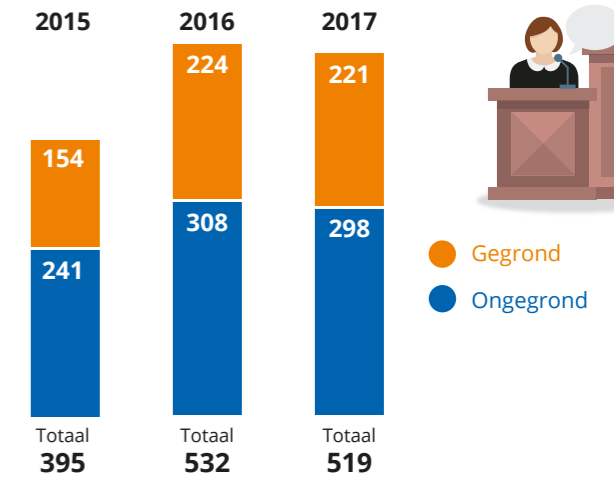
Bureaunkosten in 2017:
€ 6.671.813,-



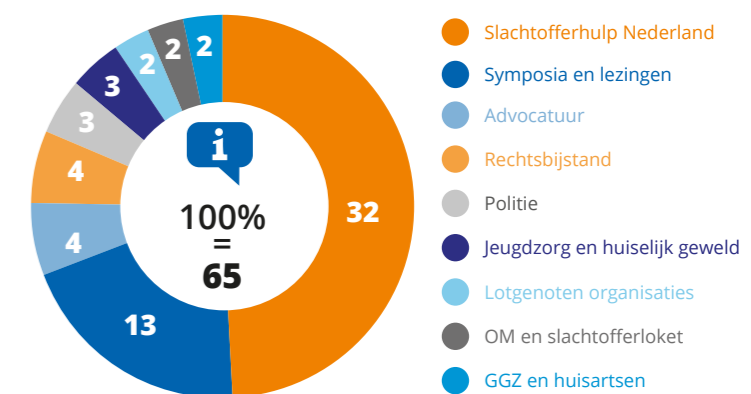
Toekenning per misdrijfcategorie



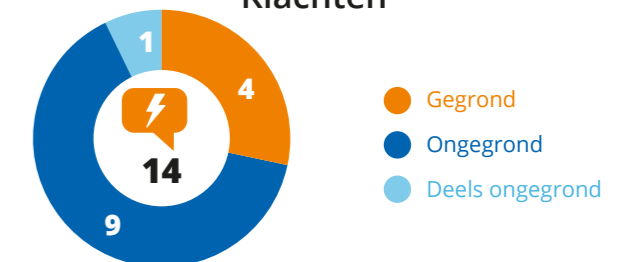
Behandelde bezwaren



Voorlichting



Klachten



Tijdelijke regelingen seksueel misbruik jeugdzorginstellingen en pleeggezinnen (samson)

Tijdelijke regeling	2015	2016	2017
Aanvragen	112	77	75
Beslissingen	151	87	94
Toewijzingen	129	59	75
Afwijzingen	22	28	19
Aantal bezwaar	9	18	20

Uitgekeerd bedrag €1.309.000,- €596.870,- €749.467,-

Statuut	2015	2016	2017
Aanvragen	53	30	44
Beslissingen	69	68	46
Toewijzingen	37	33	19
Afwijzingen	32	35	27

Toegekend bedrag € 1.679.250,- € 1.608.250,- € 865.114,-

Overvalregeling

	2015	2016	2017
Aanvragen	334	314	238
Beslissingen	332	366	237
Toewijzingen	254	297	207
Afwijzingen	78	69	30

Uitgekeerd bedrag € 233.423,- € 185.174,- € 195.438,-